



**Návod k obsluze**

# **Code Blue**

**Speciální modul pro příjem signálu Code Blue**



Naskenujte QR kód nebo zadejte následující URL pro získání nejnovější verze:  
<https://docs.mobatime.cloud/CB>



## Důležité poznámky

1. Před použitím výrobku si přečtěte a dodržujte bezpečnostní pokyny uvedené v tomto dokumentu. Nemůžeme zaručit, že při nesprávném používání tohoto výrobku nedojde k nehodám nebo poškození. Tento výrobek používejte opatrně a obsluhujte jej na vlastní nebezpečí.
2. Neodpovídáme za žádné přímé ani nepřímé škody způsobené používáním tohoto dokumentu nebo uvedeného výrobku.
3. Tento výrobek musí být připojen a instalován kvalifikovaným elektrikářem, který je seznámen s příslušnými předpisy (např. VDE).
4. Informace v tomto dokumentu se mohou změnit bez předchozího upozornění. Nejnovější verze tohoto dokumentu je k dispozici ke stažení na adrese <https://docs.mobatime.cloud/CB/user-manual/pdf>.
5. Tato uživatelská příručka byla sestavena s maximální pečlivostí, aby vysvětlila všechny podrobnosti pro zajištění bezpečného a stabilního provozu tohoto výrobku. Přesto se v případě dotazů nebo chyb obraťte na podporu.
6. Obrázky jsou ilustrativní a mohou se lišit od konečného produktu.
7. Žádná část tohoto dokumentu nebo uvedeného produktu nesmí být reprodukována v jakékoli formě nebo jakýmkoli způsobem nebo použita k jakémukoli odvozenému dílu, jako je překlad, transformace nebo úprava, bez souhlasu společnosti ELEKON, s.r.o., Brněnská 364/17, Vyškov 682 01 / CZECH REPUBLIC.
8. Copyright © 2026 ELEKON, s.r.o., Brněnská 364/17, Vyškov 682 01 / CZECH REPUBLIC. Všechna práva vyhrazena.

# Obsah

---

1.	<b>Úvod</b> .....	<b>5</b>
2.	<b>Připojení k digitálním hodinám</b> .....	<b>6</b>
3.	<b>Doporučené nastavení digitálních hodin</b> .....	<b>7</b>
3.1.	Postup nastavení .....	7

# 1 Úvod

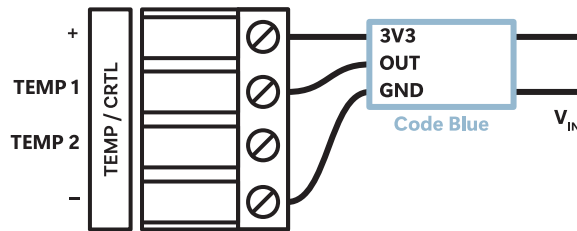
---

Modul Code Blue je volitelný modul pro digitální hodiny MOBATIME určený pro příjem signálu Code Blue z externího systému a automatickou aktivaci vyhrazené funkce nouzových stopek na displeji hodin.

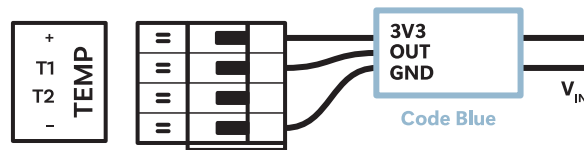
## 2 Připojení k digitálním hodinám

Modul Code Blue je připojen ke svorkovnici **TEMP** na desce plošných spojů digitálních hodin.

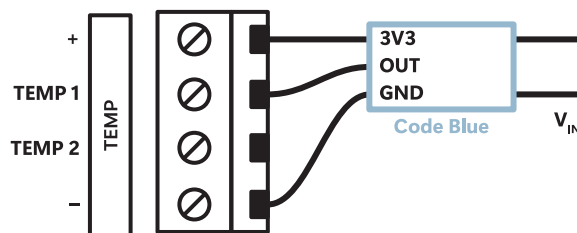
Standardní zásuvná svorkovnice TEMP



Zásuvná svorkovnice TEMP



Šroubovací svorkovnice TEMP (přímo na desce plošných spojů digitálních hodin)



## 3 Doporučené nastavení digitálních hodin

---

Pro zajištění správné funkce modulu Code Blue je třeba správně nastavit digitální hodiny.

### 3.1. Postup nastavení

1. Vstupte do hlavního menu digitálních hodin.
2. Přejděte na submenu **S E O P** a vstupte.
3. Nastavte jednotlivé položky podle tabulky:

Položka nabídky	Hodnota	Popis
<b>h 2</b>	<b>7</b>	Režim řízení 7
<b>h 6</b>	<b>1</b>	Externí klávesnice připojena
<b>h 8</b>	<b>1</b>	Vstup 1 aktivní HIGH (LOG1)
<b>1 0</b>	<b>1</b>	Blikání displeje povoleno
<b>1 1</b>	<b>5 - 5 0</b>	Perioda blikání podle potřeby
<b>1 2</b>	<b>1 0 - 9 0</b>	Střída blikání podle potřeby



**ELEKON, s.r.o.**

Brněnská 364/17, 682 01 Vyškov – CZ



elekon@mobatime.cz



+420 517 302 000



www.mobatime.cz